

# COME PRENOTARE UN COLLOQUIO CON I DOCENTI

iniziando da ClasseViva WEB

Selezionare la voce "Colloqui" dal menù principale

SCUOLATTIVA I servizi per la famiglia ? Esci

ultimo accesso: SCUOLA SECONDARIA DI I GRADO "D'ANNUNZIO" LAURA

	Anno Precedente 2015/2016	Vai all'a.s. 2015/2016 Vai all'anno precedente	
	Oggi Oggi a scuola	Cosa si è fatto oggi a scuola ...	
	Didattica materiali	Materiale didattico ...	
	Assenze Consulta assenze	Le assenze di LAURA ...	
	Voti Consulta voti	Controlla i voti di LAURA	
	<b>Colloqui</b> Prenotazione	<b>Prenota colloquio con docente</b> ...	
	Sportello Prenotazione	Prenota attività di sportello ...	
	Lezioni	Argomenti svolti a lezione	

Nella sezione "Colloqui settimanali", selezionando il mese di interesse, verranno elencate tutte le date e i docenti disponibili a ricevere i genitori negli orari al lato indicati; il simbolo vicino all'orario sta a significare che il docente non è disponibile in quella data o sono esaurite le posizioni di prenotazione per quell'orario.

Per prenotare un colloquio, cliccare la voce **Prenota** relativa al docente prescelto.

SCUOLATTIVA Colloqui ? Esci

SCUOLA SECONDARIA DI I GRADO "D'ANNUNZIO" LAURA

Indietro Colloqui settimanali Colloqui generali

### Colloqui settimanali della classe 2B

Set	Ott	Nov	Dic	Gen	Feb	Mar	Apr	Mag	Giu
<b>giovedì - 20/10/2016</b>		<b>sabato - 22/10/2016</b>		<b>martedì - 25/10/2016</b>		<b>mercoledì - 26/10/2016</b>			
INGLESE - dalle 11:30 alle 12:30		ARTE E IMMAGINE - dalle 10:30 alle 11:30		MATEMATICA - SCIENZE - dalle 09:30 alle 10:30 <b>Prenota</b>		RELIGIONE - dalle 09:30 alle 10:30 <b>Prenota</b>			
SECONDA LINGUA ... - dalle 11:30 alle 12:30				ITALIANO - STORIA - dalle 10:30 alle 11:30 <b>Prenota</b>		MUSICA - dalle 10:30 alle 11:30 <b>Prenota</b>			
				EDUCAZIONE FISICA - dalle 11:30 alle 12:30 <b>Prenota</b>					

Si aprirà la seguente finestra di dialogo:

**Richiesta colloquio con docente**

richiedo un colloquio con il prof. [redacted]

Il giorno 2016-10-25 dalle 09:30 alle 10:30

Posizione prenotata

Numero cellulare :

Indirizzo email :

Altro contatto:

Callouts:

- la funzione di avviso tramite SMS non è attiva
- selezionare tra le posizioni di prenotazione possibili, quella preferita
- trascrivere qui il proprio indirizzo mail (valido e in uso)
- confermare la prenotazione

Una volta effettuata la prenotazione, accanto al nome del docente apparirà l'icona con la posizione prescelta e, più a destra, il simbolo .

**SCUOLATTIVA** Colloqui Esci

SCUOLA SECONDARIA DI I GRADO "D'ANNUNZIO" LAURA

Indietro Colloqui settimanali Colloqui generali

**Colloqui settimanali della classe 2B**

Set	Ott	Nov	Dic	Gen	Feb	Mar	Apr	Mag	Giu
<b>giovedì - 20/10/2016</b>					<b>sabato - 22/10/2016</b>				
[redacted] INGLESE - dalle 11:30 alle 12:30					[redacted] ARTE E IMMAGINE - dalle 10:30 alle 11:30				
[redacted] SECONDA LINGUA ... - dalle 11:30 alle 12:30									
<b>martedì - 25/10/2016</b>					<b>mercoledì - 26/10/2016</b>				
[redacted]  Incontro fissato posizione: 2 dalle 09:30 alle 10:30					[redacted] RELIGIONE - dalle 09:30 alle 10:30 <input type="button" value="Prenota"/>				
[redacted] ITALIANO - STORIA - dalle 10:30 alle 11:30 <input type="button" value="Prenota"/>					[redacted] MUSICA - dalle 10:30 alle 11:30 <input type="button" value="Prenota"/>				
[redacted] EDUCAZIONE FISICA - dalle 11:30 alle 12:30 <input type="button" value="Prenota"/>									

Per disdire la prenotazione del colloquio con un docente, rientrare dal menù principale ed eseguire la medesima procedura fino ad individuare la prenotazione stessa, quindi cliccare sul simbolo .

All'apertura della seguente finestra di dialogo:

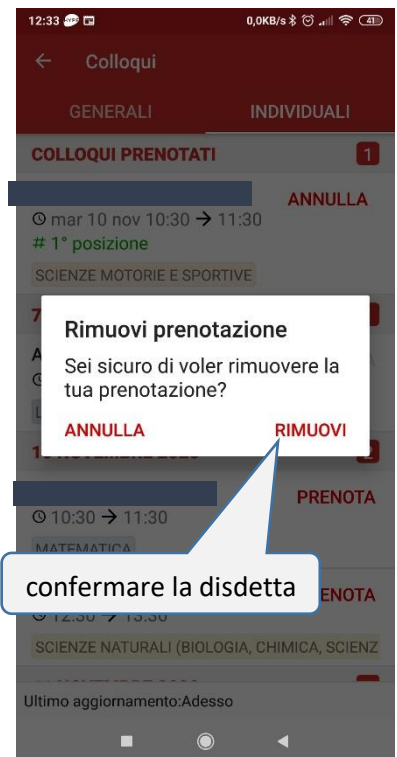
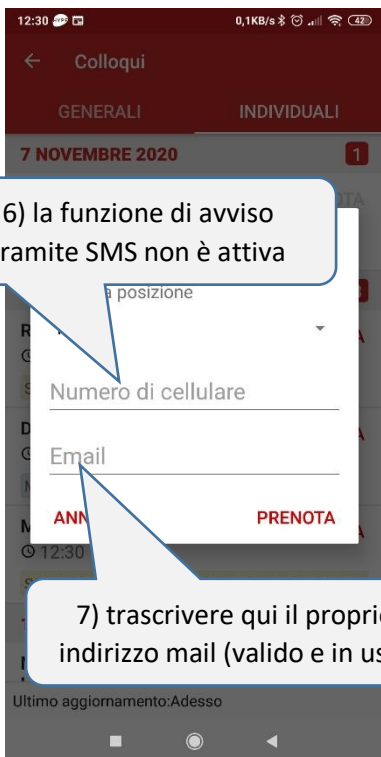
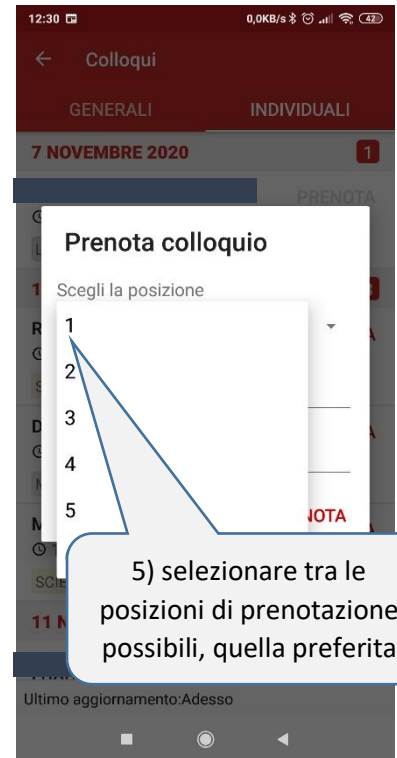
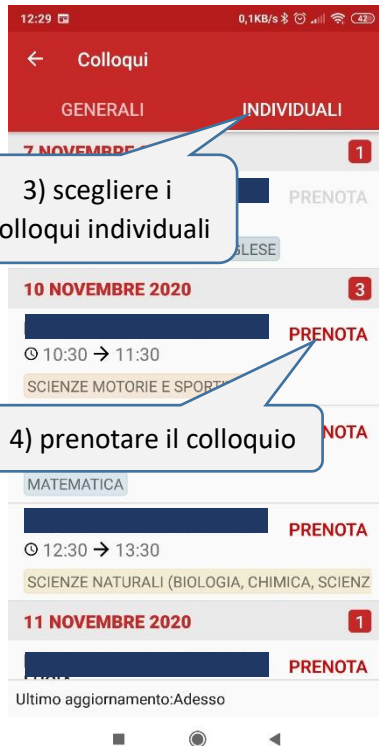
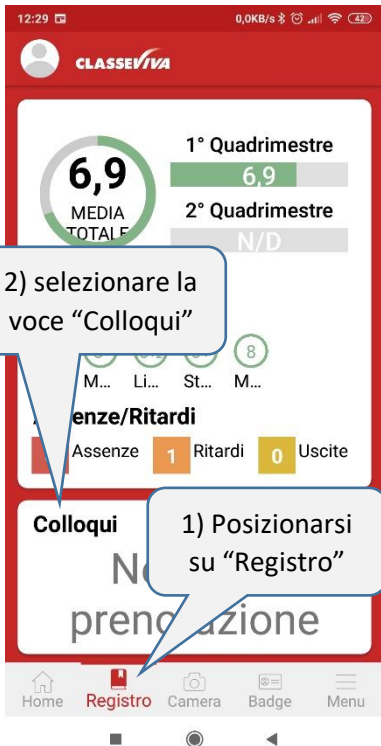
**Disdetta colloquio**

disdico il colloquio con il prof. [redacted]

Il giorno 2016-10-25 dalle 09:30 alle 10:30

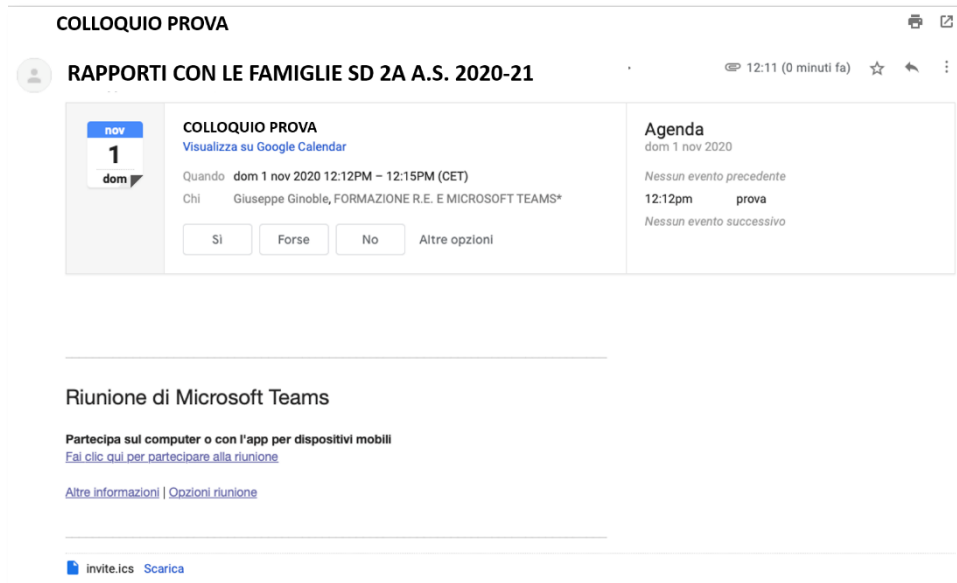
Callout: confermare la disdetta

oppure dall'APP ClasseViva

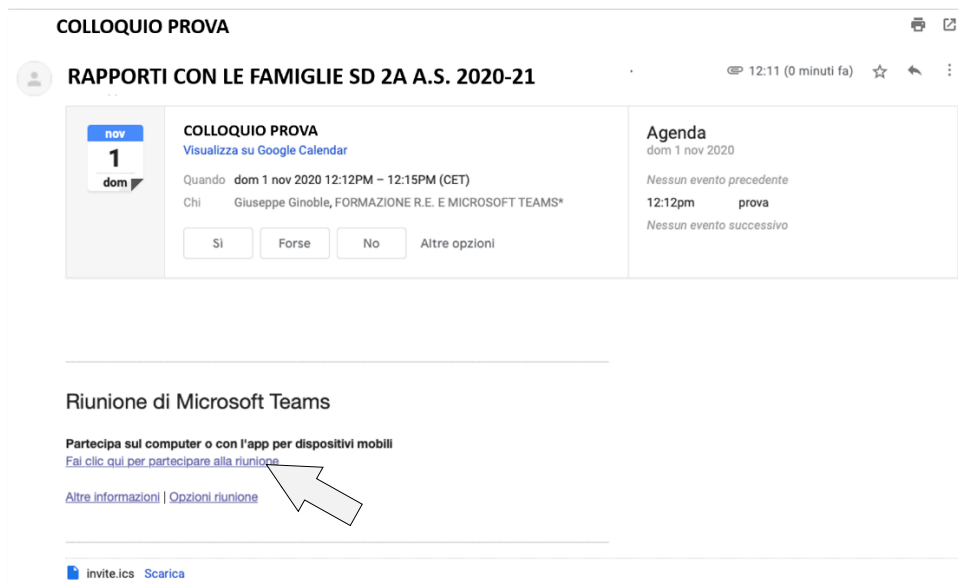


## passando quindi alla piattaforma Microsoft Teams.

Controllare giornalmente la casella di posta elettronica indicata in fase di prenotazione sul Registro Elettronico; il genitore riceverà un invito a partecipare alla riunione on line con il docente tramite piattaforma Teams, secondo la posizione prenotata (data e orario saranno indicati dal docente). Poiché trattasi di colloqui settimanali ed essendo necessaria una programmazione degli stessi on line, **il tempo a disposizione potrebbe non essere superiore a 15 minuti;**



Il giorno stabilito, all'ora programmata aprire la mail con il link ricevuto e cliccare sulla voce **“Fai clic qui per partecipare alla riunione”**:



Automaticamente si potrà accedere, via web, alla riunione attraverso due modalità:

- via **app “Teams”**, cliccando sul link inviato dal docente e, su proposta della schermata, **continuare con l'App** selezionando “Avvia App”;
- direttamente **via web**, cliccando sul link inviato dal docente. L'accesso può essere eseguito tramite il proprio browser (Edge, Explorer, Chrome, Mozilla, Safari, etc.) cliccando su “Apri link” oppure tramite App “Teams”, qualora questa sia già installata sul proprio PC;

Si consiglia di usare la modalità A (la modalità B può creare problemi con l'audio). In questo caso i genitori devono disporre, sul dispositivo che utilizzano, l'app “Teams” di Microsoft Office 365, scaricabile gratuitamente dall'indirizzo web <https://www.microsoft.com/it-it/microsoft-365/microsoft-teams/download-app> sia per desktop che per tutti i dispositivi mobili.

Si raccomanda puntualità poiché è possibile che un docente debba gestire diverse riunioni nello stesso giorno.

**I genitori, per motivi di privacy, sono invitati a non accedere alla procedura impiegando l'account istituzionale del proprio figlio.**